



Sierbestrating 2023



H₂O comfort square 60x60x4 cm concrete

Kijlstra maakt het!

Kijlstra maakt het veelzijdiger!

Dit jaar hebben we ons assortiment uitgebreid met een door en door gekleurde straksteen variant van de inmiddels zeer populaire H₂O comfort dikformaat XL: de **Dikformaat XL 28x7x8 cm**. Door de dikte van 8 cm is deze extra lange dikformaat uitermate geschikt voor de oprit. En doordat de steen is uitgevoerd zonder facet, kan deze heel strak gestraat worden. Om randbeschadigingen te voorkomen is de Dikformaat XL 28x7x8 cm voorzien van afstandhouders. De steen is door en door gekleurd en verkrijgbaar in de kleuren tricolore, oud drachten, oud emmen en oud dokkum.

Daarnaast hebben we ook onze Patio-lijn aangevuld met deze populaire Dikformaat XL, de **Patio dikformaat XL 28x7x8 cm**. In deze uitvoering is de steen tevens waterafstotend gemaakt en voorzien van een speciale coating waardoor vuil zich minder snel hecht. De Patio dikformaat XL 28x7x8 cm is leverbaar in vijf verschillende kleuren: notte naturelle, nero/grey, tricolore, ocean en desert rock.

Kijlstra maakt het kleurrijker!

Ook dit seizoen zijn we weer op zoek gegaan naar nieuwe tinten en kleurencombinaties. Dit heeft geresulteerd in een nieuwe kleur voor onze populaire H₂O comfort square 60x60x4 cm tegel, namelijk de **metallica corten**.

Onze hele Nature top-lijn hebben we uitgebreid met de populaire kleuren **ocean** en **concrete**. Dus de afmetingen 60x60x5 cm, 20x30x6 cm, de betonstraatsteen en de longstone zijn vanaf dit seizoen ook in deze kleuren verkrijgbaar.

Bij de Patio-lijn hebben we aan het banenverband, de Patio straight exclusive, de kleuren **tricolore** en **concrete** toegevoegd.

Tot slot zijn ook de Splitrocks weer kleurrijker geworden. Zowel de Splitrock XL 15x15x60 cm als de Splitrock 32x13x11 cm leveren we nu ook in de kleuren **concrete** en **oud bussum**. In beide varianten zijn ze te verkrijgen in zowel de getrommelde als de strakke versie. Deze nieuwe kleuren zijn niet voorzien van een opvallende glanskies.



Antieke trommel waalformaat 7 cm groningenbruin en Design square 60x60x4 cm dark sepia

Inhoud 2023



Terras

NATURE TOP 60X60X5 CM	8
PATIO SQUARE	16
H ₂ O COMFORT	24
TROMMELSTENEN	40



Dak

NATURE TOP 60X60X5 CM	8
CERAMAXX KERAMISCHE TEGELS	12
TEGELS	64
TERRASDRAGERS	84

Duurzaam mooi

NATURE TOP	8
CERAMAXX KERAMISCHE TEGELS	12
PATIO	16
H ₂ O COMFORT	24



Oprit

NATURE TOP BETONSTRAATSTEEN 6 CM EN 8 CM	10
PATIO STRAIGHT EXCLUSIVE	20
H ₂ O COMFORT SQUARE 20X30X6 CM	30
DESIGN BRICK 6 CM EN 8 CM	36
ANTIEKE TROMMELSTEEN	44
LONGSTONE OPRITSTEEN	60



Het hoort erbij

LINEA MUURBLOKKEN	68
TRAPTREDEN	78
AQUADRAIN AFVOERGOTEN	80
INVOEGSPLIT	90

Nieuwe producten 2023	6
Nature top 60x60x5 cm	8
Nature top 20x30x6 cm	9
Nature top betonstraatsteen 21x10,5x6/8 cm	10
Nature top longstone 31,5x10,5x7 cm	11
Ceramaxx keramische tegels 60x60x3 cm	12
Patio square 60x60x4 cm	16
Patio square 40x80x5 cm	18
Patio square 90x90x6 cm	19
Patio straight exclusive banenverband 7 cm	20
Patio dikformaat XL 28x7x8 cm	22
H ₂ O comfort square 60x60x4 cm	24
H ₂ O comfort dikformaat XL 28x7x8 cm	28
H ₂ O comfort square 20x30x6 cm	30
H ₂ O comfort square 60x30x5 cm	32
H ₂ O comfort mixed wildverband 4 cm	33
H ₂ O comfort square 40x80x5 cm	34
Design brick 21x10,5x6/8 cm	36
Design square 60x60x4 cm	38
Trommel waalformaat 20x5x7 cm	40
Trommelsteen 21x14x7 cm	41
Trommelstenen 20x30x5 cm en 20x30x6 cm	42
Antieke trommelstenen waalformaat 20x5x7 en dikformaat 21x7x6/8 cm	44
Antieke trommel betonstraatsteen 21x10,5x6 cm	48
Antieke trommel longstone 31,5x10,5x7 cm	50
Waalformaat 20x5x6 cm en Dikformaat 21x7x6 cm	52
Strakstenen 20x30x5 cm, 20x30x6 cm en 40x30x6 cm	54
Betonstraatsteen 21x10,5x6 cm	56
Dikformaat XL 28x7x8 cm	58
Longstone opritsteen 31,5x10,5x7 cm	60
Tegels 40x60 cm, 50x50 cm en 60x60 cm	64
Muurelementen	66
Pallatico muurblok reliëf 15x15x60 cm	67
Linea muurblokken strak	68
Linea muurblokken getrommeld	70
Splitrock XL 15x15x60 cm strak en getrommeld	72
Splitrock muurblok 32x13x11 cm strak en getrommeld	74
Opsluitbanden	76
Bielzen 20x11x70/120 cm en U-elementen 40x40x50 cm	77
Traptreden 60x30x15 cm en 100x35x15 cm	78
Aquadrain afvoergoot 100x6,5x10 cm	80
Keigrassteen 45x45x10 cm waterpasserend	82
Rooflogix terrasdragers	84
Invoegsplit	90
Grind, split en zand in big bags	91
Tips en informatie	92
Verwerkings- en onderhoudsvoorschriften	94
Legenda en verkoopinformatie	98

Nieuwe producten 2023



Bekijk op pagina 8

Nature top

Onze Nature top producten, met kleurechte deklaag en beschermende coating, hebben we uitgebreid met twee nieuwe kleuren: ocean en concrete. Deze kleuren zijn toegevoegd aan de gehele lijn, zodat ze voor elke toepassing beschikbaar zijn.



Bekijk op pagina 20

Patio straight exclusive banenverband 7 cm

Dit banenverband is uitermate geschikt voor de oprit. We hebben de lijn uitgebreid met twee extra kleuren: tricolore en concrete.



Bekijk op pagina 22

Patio dikformaat XL 28x7x8 cm

Onze Patio-lijn hebben we uitgebreid met de afmeting 28x7x8 cm. Deze extra lange dikformaat is waterafstotend gemaakt en voorzien van een speciale coating waardoor vuil zich minder snel hecht. En doordat de steen is uitgevoerd zonder facet en voorzien is van afstandhouders, kan deze heel strak gestraat worden. Dit nieuwe product is verkrijgbaar in vijf kleuren: notte naturelle, nero/grey, tricolore, ocean en desert rock.



Bekijk op pagina 24

H₂O comfort square 60x60x4 cm

De H₂O comfort square 60x60x4 cm, die door zijn gladde deklaag heel geschikt is voor op een zonneterras, hebben we uitgebreid met een nieuwe kleur, namelijk metallica corten.



Bekijk op pagina 58

Dikformaat XL 28x7x8 cm

Met de Dikformaat XL kan hele strakke bestrating gecreëerd worden, omdat de steen is uitgevoerd zonder facet. Om randbeschadigingen te voorkomen, is deze extra lange dikformaat voorzien van een afstandhouder. De stenen zijn door en door gekleurd en verkrijgbaar in de kleuren tricolore, oud drachten, oud emmen en oud dokkum.



Bekijk op pagina 72

Splitrock muurblokken

Onze Splitrock muurblokken hebben er twee nieuwe kleuren bijgekregen: concrete en oud bussum. Deze nieuwe kleuren zijn zowel in de Splitrock XL 15x15x60 cm als in de Splitrock 32x13x11 cm verkrijgbaar in de strakke en in de getrommelde variant. Deze nieuwe kleuren zijn niet voorzien van een opvallende glanskies.



Nature top
60x60x5 cm

EXTRA
nieuwe kleuren!

Nature top 60x60x5 cm ocean

Speciaal aan deze serie is dat deze producten een kleurechte deklaag hebben. Omdat we kleurechte toeslagmaterialen gebruiken, blijven de kleuren beter behouden.

De Nature top heeft een deklaag, die gehydrofobeerd is. Dat wil zeggen dat het product waterafstotend is gemaakt. Bovendien is de Nature top voorzien van een coating, die ervoor zorgt dat vuil en groene aanslag zich minder snel hechten aan het product. Met het juiste onderhoud blijven Nature top producten mooi en fris.

We hebben dit jaar twee nieuwe kleuren toegevoegd aan deze lijn, namelijk ocean en concrete.



TIP:
De Nature top 60x60x5 cm kan, in combinatie met terrasdragers, ook gelegd worden op een dakterras.



black

ocean



concrete



Nature top
20x30x6 cm

EXTRA
nieuwe kleuren!

Nature top 20x30x6 cm black

De Nature top 20x30x6 cm, met kleurechte deklaag en beschermende coating, is door zijn formaat heel geschikt om te gebruiken voor opritten.

Zo kunt u mooie combinaties maken van uw oprit met uw looppaden of uw terras. U gebruikt dezelfde tegelsoort, maar dan in een ander formaat.



TIP:
Houd voor een oprit een minimale breedte van 3 meter aan.



black

ocean



concrete

Nature top betonstraatsteen

21x10,5x6/8 cm

EXTRA
nieuwe kleuren!



Nature top betonstraatsteen 6 cm black mini facet

Naast de reeds bestaande kleur black, is deze betonklinker nu ook verkrijgbaar in de kleuren ocean en concrete.

Door zijn kleurechte deklaag en beschermende coating blijft de kleur van de klinker langer behouden. Zo creëert u opritten of terrassen waar u jarenlang plezier aan zult beleven!

De Nature top betonstraatsteen is verkrijgbaar in 2 verschillende diktes. Beiden zijn prima te gebruiken voor uw oprit.

Nature top longstone

31,5x10,5x7 cm

EXTRA
nieuwe kleuren!



Nature top longstone 7 cm black

De Nature top longstone is dé steen om mooie geometrische vormen in uw tuin mee aan te brengen.

Doordat de stenen een dichter oppervlak hebben en voorzien zijn van een kleine velling, hebben ze van zichzelf een moderne uitstraling. Op zoek naar een strak maar speels effect? Leg de steen dan in een banenverband.

De Nature top longstones hebben een speciale coating, zijn gehydrofobeerd en ze zijn leverbaar in vier verschillende kleuren.




black

ocean



concrete



black

nero/grey



ocean

concrete

TIP:
De Nature top longstone is prima geschikt om uw oprit mee aan te leggen. Meerdere legverbanden mogelijk!



Ceramaxx keramische tegels

60x60x3 cm



Ceramaxx 60x60x3 cm ardesia nero

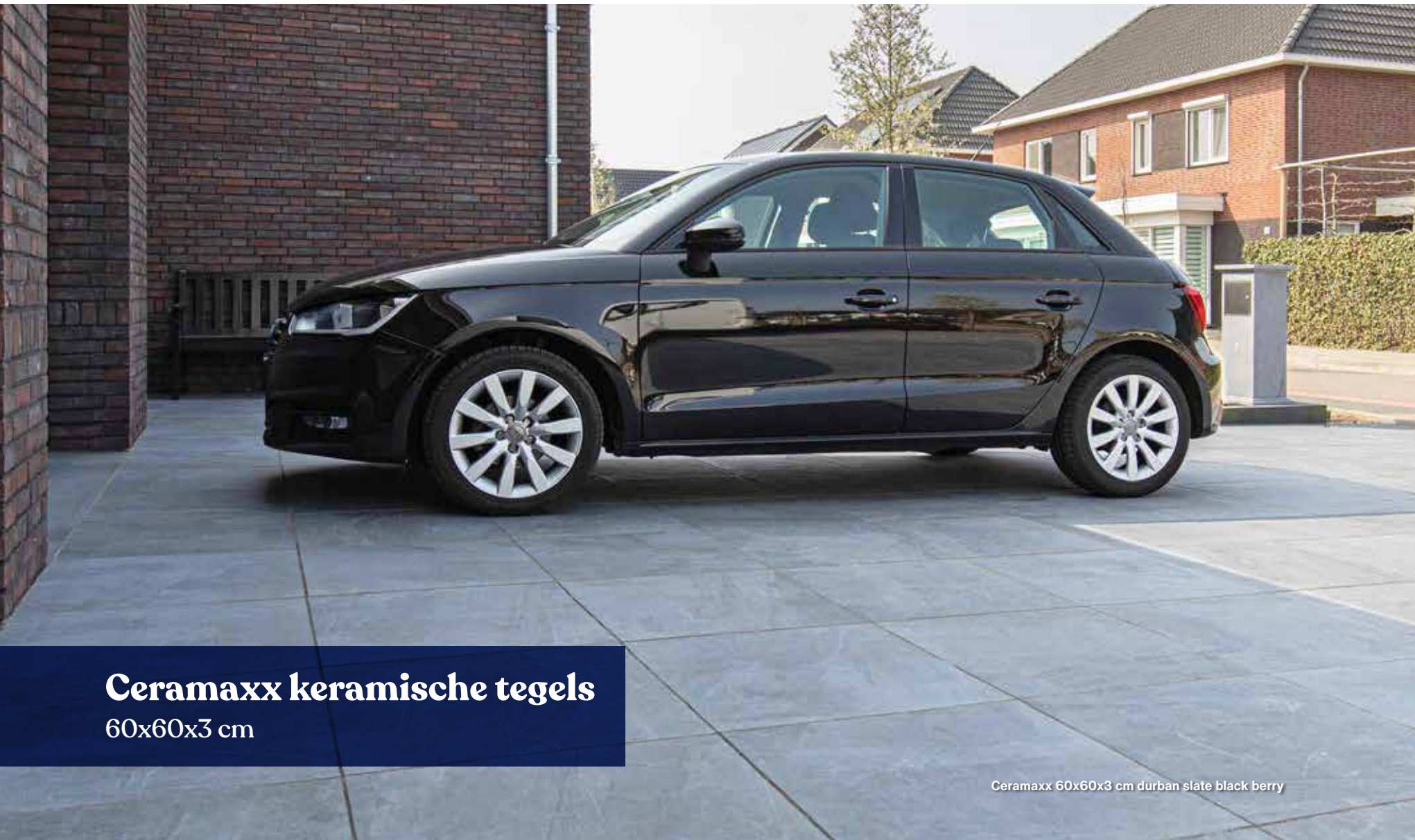
Deze keramische tegels worden geleverd in de maat 60x60 cm. Ze hebben een dikte van slechts 3 cm en hebben een enorme draagkracht.

Ze zijn zelfs zo sterk dat ze zonder stabilisatiezand in uw terras geplaatst kunnen worden. Uiteraard kunnen de tegels ook zonder problemen op tegeldragers geplaatst worden. De Ceramaxx keramische tegels hebben geen afstandhouders.

Naast sterkte, kenmerkt de keramische tegel zich ook door haar kleurvastheid, slijtvastheid en krasvastheid. Een ideale tegel voor een onderhoudsarme tuin met een landelijke of klassieke uitstraling.



Ceramaxx 60x60x3 cm blue de soignies gris verwerkt in een bank met Splitrock XL antraciet



Ceramaxx keramische tegels
60x60x3 cm

Ceramaxx 60x60x3 cm durban slate black berry



TIP:

Al onze keramische tegels zijn geresectificeerd (exact op maat gezaagd).



Ceramaxx 60x60x3 cm cimenti clay smoke



ardesia grigio



ardesia nero



basaltina olivia black




blue de soignies anthracite



blue de soignies gris



cimenti clay anthracite



cimenti clay grey



cimenti clay smoke



durban slate black berry

Patio square 60x60x4 cm



Patio square 60x60x4 cm ocean

Het formaat van deze tegel is strak en groot. Om heel precies te zijn: 60x60 cm en maar 4 cm dik; dat maakt dat de tegels prima te verleggen zijn.


De Patio-tegel geeft, met zijn mooie en sprankelende kleuren, een luxe en elegante uitstraling aan uw tuin zonder dat u er veel voor hoeft te doen. Daarnaast geven grote tegels een ruimtelijk effect, zodat uw tuin al snel groter lijkt dan dat hij in werkelijkheid is. En door de aangebrachte coating, is de tegel ook nog eens duurzaam in gebruik!



TIP: Onze Patio-tegels zijn gehydrofobeerd (waterafstotend gemaakt) en ze zijn voorzien van een speciale coating, die ervoor zorgt dat vuil zich minder snel hecht. Met het juiste onderhoud blijft uw bestrating mooi en fris.



Patio square 60x60x4 cm nero/grey



notte naturale



nero/grey



tricolore



grigio camello



ocean



concrete



Patio square 40x80x5 cm

Patio square 40x80x5 cm ocean

Door het toepassen van langwerpige tegels creëert u meer diepte in uw tuin. Daarom zijn deze tegels, met de afmeting 40x80x5 cm, ook erg populair. We leveren deze Patio tegels in de kleuren nero/grey, ocean, tricolore en concrete.

Producteigenschappen patio

- De tegels hebben een beschermlaag (coating).
- De tegels in deze lijn zijn dieper van kleur.
- De tegels zijn gehydrofobeerd.
- De kleuren zelf zijn duurzamer.
- De tegels nemen minder water op; het blijft er als het ware 'opliggen'. Hiervoor is het juiste onderhoud aan de tegels wel noodzakelijk.
- Vuil en groene aanslag krijgen bij de juiste aanleg en het juiste onderhoud minder kans.



nero/grey

ocean



tricolore

concrete




Patio square 90x90x6 cm

Patio square 90x90x6 cm concrete

De 90x90x6 cm is het grootste formaat tegel in de Patio-lijn. Deze tegels maken uw tuin optisch groter en zorgen voor een eigentijdse finishing touch!

De tegels zijn waterafstotend gemaakt en ze zijn voorzien van een speciale coating die ervoor zorgt dat vuil zich minder snel hecht. Met het juiste onderhoud blijft uw bestrating mooi en fris.

Deze grote tegel is verkrijgbaar in de kleuren notte naturelle, nero/grey, ocean en concrete.




notte naturelle

nero/grey



ocean

concrete



Patio straight exclusive
Banenverband 7 cm

EXTRA
nieuwe kleuren!

Patio straight exclusive 7 cm ocean



Patio straight exclusive 7 cm nero/grey

Dit banenverband is uitermate geschikt voor de oprit. Met deze stenen kunt u mooie lange lijnen leggen, zodat u lengte toevoegt aan uw oprit en dus tegelijkertijd ook aan uw tuin.

Onze Patio-tegels zijn gehydrofobeerd (waterafstotend gemaakt) en ze zijn voorzien van een speciale coating, die ervoor zorgt dat vuil zich minder snel hecht. Met het juiste onderhoud blijft uw bestrating mooi en fris.

We hebben dit jaar twee nieuwe kleuren toegevoegd aan deze lijn, namelijk tricolore en concrete.



TIP:
Dit banenverband bestaat uit de volgende formaten per laag: 4 stuks 30x14 cm, 4 stuks 40x14 cm, 4 stuks 50x14 cm, 2 stuks 30x17,5 cm, 2 stuks 40x17,5 cm en 2 stuks 50x17,5 cm.



notte naturale



nero/grey



tricolore



ocean



concrete

Patio dikformaat XL

28x7x8 cm

NIEUW
in ons assortiment!



Patio dikformaat XL 28x7x8 cm ocean

De Patio dikformaat XL is een nieuwe uitvoering in de lijn van de Patio producten.

Deze extra lange dikformaat is uitgevoerd zonder facet, waardoor u een hele strakke uitstraling in uw bestrating kunt creëren. Om randbeschadigingen te voorkomen is de steen voorzien van een afstandhouder.

De Patio dikformaat XL is gehydrofobeerd, waardoor kans op kalkuitbloei wordt verminderd. En door de aangebrachte coating, zal vuil minder snel worden aangetrokken.



Patio dikformaat XL 28x7x8 cm tricolore

TIP:
Door de dikte van 8 cm is de steen uitermate geschikt voor uw oprit.



notte naturale



nero/grey



tricolore



ocean



desert rock

H₂O comfort square
60x60x4 cm

EXTRA
nieuwe kleur!

H₂O comfort square 60x60x4 cm concrete

Een geliefde tegel is de H₂O comfort. Zoals u van ons gewend bent, is dit een tegel met uitstekende eigenschappen: licht in gewicht met een trendy uitstraling.

Het unieke aan de H₂O comfort is dat de tegels een dichtere en geborstelde deklaag hebben, die comfortabel aanvoelt onder de (blote) voeten. Ze zijn tevens gehydrofobeerd (waterafstotend gemaakt). De tegel is hierdoor bij het juiste onderhoud waterafstotend en de kans op kalkuitbloei is hiermee verkleind.

We hebben dit jaar een nieuwe kleur toegevoegd aan deze lijn, namelijk de metallica corten.

H₂O comfort square 60x60x4 cm ocean

H₂O comfort square
60x60x4 cm


EXTRA
nieuwe kleur!



H₂O comfort square 60x60x4 cm dark sepia



TIP:
Deze tegels zijn zeer geschikt voor op een zonneterras.
De deklaag voelt uiterst zacht en comfortabel aan onder
blote voeten.



black

black graphit

desert rock



dark sepia

nero/grey

tricolore



ocean

concrete

metallica corten



H₂O comfort dikformaat XL 28x7x8 cm ocean

H₂O comfort dikformaat XL

28x7x8 cm



H₂O comfort dikformaat XL
28x7x8 cm nero/grey

De H₂O comfort dikformaat XL heeft de afmeting 28x7x8 cm en is in diverse verbanden te leggen. Door de dikte van 8 cm is de steen uitermate geschikt voor uw oprit.

Uniek aan dit product is dat deze is uitgevoerd zonder facet. Hierdoor kan de extra lange dikformaat heel strak gestraat worden. En door de geborstelde deklaag, is de structuur van de steen heel erg dicht, waardoor uw oprit of terras een extra strakke uitstraling krijgt!

Om randbeschadigingen te voorkomen is de steen voorzien van een afstandhouder.

TIP:
De H₂O comfort dikformaat XL is in diverse verbanden te leggen, zoals visgraat-, elleboog- of halfsteensverband. Hiermee creëert u uw eigen gewenste sfeer.



black



desert rock



nero/grey



ocean

H₂O comfort square 20x30x6 cm



H₂O comfort square 20x30x6 cm concrete


Een ander formaat uit de H₂O comfort-lijn is de 20x30x6 cm. Met een dikte van 6 cm is deze tegel ook te gebruiken voor een oprit.

De tegel is verkrijgbaar in zes verschillende kleuren: black, nero/grey, tricolore, ocean, arctic en concrete.

Uiteraard is ook deze uitvoering afgewerkt met een mooie dichte, geborstelde deklaag. Dat voelt fijn aan onder uw (blote) voeten. En doordat de tegels gehydrofobeerd zijn, zijn ze bij het juiste onderhoud waterafstotend en is de kans op kalkuitbloei hiermee verkleind.



H₂O comfort square 20x30x6 cm ocean



black



nero/grey



tricolore



ocean



arctic



concrete

H₂O comfort square 60x30x5 cm



H₂O comfort square 60x30x5 cm nero/grey

De H₂O comfort square 60x30x5 cm heeft een rechthoekig formaat. Hiermee kunt u deze tegel zeer goed in verschillende verbanden leggen.

Wilt u meer diepte in uw tuin, dan kunt u deze tegel daar uitstekend voor gebruiken, door de tegels in de lengte te leggen. Voor een wat speelser effect, kan de tegel ook in een ander verband gelegd worden.

De tegel is verkrijgbaar in de kleuren black, nero/grey en tricolore.



black

nero/grey



tricolore

TIP:

De H₂O comfort square 60x30x5 cm kan eenvoudig gecombineerd worden met andere producten uit deze lijn, die een mooie dichte geborstelde deklaag hebben.

H₂O comfort mixed wildverband 4 cm



H₂O comfort mixed 4 cm nero/grey

Deze uitvoering van de H₂O comfort-lijn geeft uw tuin weer een heel andere look!

Dit wildverband geeft een speels effect en zorgt voor een stevigere samenhang tussen de verschillende afmetingen van de tegels. De eigenschappen van dit wildverband zijn hetzelfde als de andere producten uit de lijn: een dichtere en geborstelde deklaag, die comfortabel aanvoelt onder de (blote) voeten.

De H₂O comfort mixed 4 cm is verkrijgbaar in de kleuren nero/grey, tricolore en desert rock.

TIP:

Houd rekening met de juiste voegenlengte, want bij een goed gestraat wildverband zijn zowel de horizontale als de verticale voegen nooit langer dan 100 cm. Zo ontstaat het mooiste patroon.

Dit wildverband bestaat uit de volgende formaten per laag: 1 stuk 60x60 cm, 3 stuks 60x30 cm en 2 stuks 30x30 cm.



nero/grey

tricolore



desert rock

H₂O comfort square 40x80x5 cm



H₂O comfort square 40x80x5 cm tricolore



H₂O comfort square 40x80x5 cm nero/grey

Gezien de populariteit van grote tegels, kan de afmeting 40x80x5 cm niet ontbreken in de H₂O comfort-lijn.

De producten uit deze lijn zijn voorzien van een dichte, geborstelde toplaag die zeer comfortabel aanvoelt. Ze zijn tevens gehydrofobeerd (waterafstotend gemaakt). De tegel is hierdoor bij het juiste onderhoud waterafstotend en de kans op kalkuitbloei is hiermee verkleind.

De H₂O comfort square 40x80x5 cm is verkrijgbaar in de kleuren black, nero/grey, tricolore en desert rock.



black



nero/grey



tricolore



desert rock

Design brick

21x10,5x6/8 cm



Design brick 6 cm ocean mini facet komo

De Design brick is een steen met een fijne deklaag en is voorzien van een mini facet.

Deze is standaard verkrijgbaar in 6 cm in een zestal kleuren: black, nero/grey, dark sepia, ocean, oud drachten en oud emmen. De kleuren nero/grey, dark sepia en ocean zijn ook leverbaar in 8 cm.

Dit biedt genoeg keuzemogelijkheden om bijvoorbeeld uw oprit mee te bestraten, iets waar deze steen uitermate geschikt voor is.



Design brick 6 cm dark sepia mini facet komo



black



nero/grey



dark sepia



ocean



oud drachten



oud emmen



Design square
60x60x4 cm

Design square 60x60x4 cm grey



Design square 60x60x4 cm dark sepia

De Design-lijn bestaat uit producten met een fijne deklaag en heeft een hele goede prijs/kwaliteit verhouding.

Met de 60x60x4 cm kunt u mooie rechte lijnen maken en uw tuin oogt lekker ruim met deze grote siertegel. Door de geringe dikte van 4 cm is deze tegel ook licht in gewicht en dus makkelijk te leggen.

De Design square 60x60x4 cm is verkrijgbaar in 6 verschillende kleuren.



TIP:
Voor het aanleggen van een terras moet u minimaal 3x4 meter aanhouden.



grey



black



dark sepia



nero/grey



tricolore



ocean

Trommel waalformaat 20x5x7 cm



Trommelstenen passen prima in een tuin met een nostalgische sfeer. Door hun verouderde uitstraling laten ze het gevoel van vervlogen tijden herleven. Door het trommelen (kunstmatig verouderen) ziet geen enkele steen er hetzelfde uit. Het is net alsof ze stuk voor stuk met de hand gemaakt zijn. Houdt u van een warme en authentieke uitstraling, dan is deze steen de juiste keus.

Authentiek trommelen

Eén van de methodes om straatstenen te bewerken is het zogenaamde 'authentiek trommelen'. Hoe gaat dat nu precies in zijn werk? Na productie worden de onbewerkte stenen in een grote trommel geplaatst. De trommel ligt horizontaal met een lichte afloop. Aan het begin liggen de stenen boven in de trommel. Vervolgens gaat de trommel langzaam draaien en vallen de stenen over elkaar heen en botsen tegen elkaar. De stenen raken als het ware beschadigd en dat zorgt voor een verouderd uiterlijk als ze eenmaal in de tuin liggen. Iedere steen is anders en dat geeft een unieke uitstraling.



antraciet



bruin gv




bont gv



camel



nature mixed



rood/zwart



paars gv



bruin/zwart



grijs/zwart



antraciet



ocean



oud drachten



grijs/zwart



musselkalk



oud dokkum

Trommelstenen 21x14x7 cm



Trommelstenen

20x30x5 cm en 20x30x6 cm



Trommel 20x30x6 cm oud drachten

Beschikbare formaten en kleuren

lengte x breedte x dikte (cm)

Trommel 20x30x5
antraciet, grijs/zwart, chelsea

Trommel 20x30x6
antraciet, bruin gv, paars gv, camel,
grijs/zwart, chelsea, oud drachten,
musselkalk, oud dokkum



TIP:  Wij leveren authentiek getrommelde stenen.



Trommel 20x30x6 cm bruin gv



antraciet



bruin gv



paars gv



camel



grijs/zwart



chelsea



musselkalk



oud drachten



oud dokkum

Antieke trommelstenen

waalformaat 20x5x7 cm en dikformaat 21x7x6/8 cm



Antieke trommel dikformaat 6 cm oud emmen

Iedereen kent ze wel: die mooie, gebakken klinkers die je dat fijne en nostalgische gevoel geven. Deze antieke trommelstenen lijken daar als twee druppels water op, maar toch zijn ze gemaakt van beton.

U kunt deze stenen gebruiken voor allerlei soorten toepassingen en ze combineren met andere materialen uit ons assortiment. Denk bijvoorbeeld aan een combinatie met onze Nature top tegels.

Het assortiment Antieke trommelstenen in waal- en dikformaten bestaat uit de kleuren antraciet, grijs/zwart, mangaan, moderno, groningenbruin, siepatico, musselkalk, oud drachten, oud dokkum en oud emmen. Het zijn prachtige, warme kleuren die daadwerkelijk een antiek en nostalgisch tintje aan uw tuin geven.



Antieke trommel waalformaat 7 cm groningenbruin



antraciet



grijs/zwart



mangaan



moderno



groningerbruin



siepatico



musselkalk



oud drachten



oud dokkum



oud emmen

TIP: 
De kleuren antraciet, oud drachten
en oud emmen zijn ook in de dikte
8 cm verkrijgbaar.

Beschikbare formaten en kleuren

lengte x breedte x dikte (cm)

Dikformaat 21x7x6

mangaan, moderno, groningerbruin, musselkalk,
siepatico, oud drachten, oud emmen, oud dokkum,
antraciet, grijs/zwart

Waalformaat 20x5x7

mangaan, moderno, groningerbruin,
musselkalk, siepatico, oud drachten,
oud emmen, oud dokkum

Dikformaat 21x7x8

antraciet, oud drachten, oud emmen



Antieke trommel waalformaat 7 cm
oud drachten

Antieke trommelstenen
waalformaat 20x5x7 cm en dikformaat 21x7x6/8 cm



Antieke trommel betonstraatsteen

21x10,5x6 cm

Antieke trommel betonstraatsteen 6 cm groningenbruin



Antieke trommel betonstraatsteen 6 cm oud drachten

Naast de waal- en dikformaten hebben we ook betonstraatstenen in de Antieke trommel uitvoering in ons assortiment.



TIP:

Met zijn dikte van 6 cm is deze steen uitermate geschikt om te gebruiken voor opritten.

Deze betonstraatsteen is verkrijgbaar in maar liefst zeven verschillende kleuren.



moderno



antraciet



musselkalk



groningerbruin



oud drachten



oud dokkum



oud emmen



Antieke trommel longstone

31,5x10,5x7 cm

Antieke trommel longstone 7 cm oud emmen

De Antieke trommel longstone heeft de grootste afmeting in de lijn van de Antieke trommelstenen. De stenen lijken op gebakken bestrating, maar zijn gemaakt van beton.

Met het formaat 31,5x10,5x7 cm is de steen perfect om te gebruiken voor uw oprit. Maar uiteraard staat deze longstone ook geweldig in uw tuin wanneer u deze een nostalgisch tintje wilt geven.

De Antieke trommel longstone is verkrijgbaar in de kleuren antraciet, oud drachten en oud emmen.



Antieke trommel longstone 7 cm antraciet



antraciet



oud drachten



oud emmen



Waalformaten en Dikformaten 20x5x6 cm en 21x7x6 cm

Waalformaat 6 cm rood/zwart



Waalformaat 6 cm paars gv

Samen met de Waalformaat is de Dikformaat de steen der stenen. Van oudsher worden deze stenen veel toegepast in de tuin.

Het is een uiterst veelzijdige steen. U kunt ze gebruiken om terrassen aan te leggen, om slingerpaadjes te creëren, maar ook om stenen trappetjes mee te maken.

Ze zijn ook mooi te combineren met tegels. Waal- en Dikformaten zijn uitgevoerd met vellingskant. De Dikformaat is iets forser dan de Waalformaat.

Beschikbare formaten en kleuren

lengte x breedte x dikte (cm)

Waalformaat 20x5x6
grijs, antraciet, rood/zwart, paars gv,
bont gv, grijs/zwart

Dikformaat 21x7x6
antraciet, rood/zwart



TIP:
Waalformaten zijn zeer geschikt om ronde terrassen mee aan te leggen en Dikformaten worden vaak toegepast rondom tegels en voor opritten.



grijs



antraciet



rood/zwart



paars gv



bont gv



grijs/zwart

Strakstenen

20x30x5 cm, 20x30x6 cm en 40x30x6 cm



Straksteen 20x30x6 cm musselkalk

Bent u op zoek naar een terras met een 'strakke' uitstraling, dan is de **Straksteen** een goede keuze.


Door een minimale vellingkant (de bijna rechte randafwerking) kan de bestrating heel strak gelegd worden.

Deze steen is leverbaar in drie aparte formaten, waarvan de 20x30x6 cm ook geschikt is voor uw oprit.

Beschikbare formaten en kleuren

lengte x breedte x dikte (cm)

Straksteen 20x30x5
antraciet, grijs/zwart, chelsea

Straksteen 20x30x6 
antraciet, bruin gv, grijs/zwart, chelsea, oud drachten, musselkalk

Straksteen 40x30x6
antraciet, bruin gv, grijs/zwart

TIP:  Als u uw terras (bijna) naadloos aan wil laten sluiten, dan komt de Straksteen uitstekend van pas. U moet Strakstenen wel met een kleine voeg straten.



antraciet



bruin gv



chelsea



grijs/zwart



musselkalk



oud drachten



Straksteen 20x30x6 cm bruin gv

Betonstraatstenen

21x10,5x6 cm



Betonstraatsteen 6 cm musselkalk komo

De Betonstraatsteen is echt 'no-nonsense', what you see is what you get. Het is een veelzijdige steen, die goed als basis gebruikt kan worden voor verschillende sferen en designs.

Met deze steen houdt u rust in uw bestrating en met de keuze van kleur en meubels, creëert u toch een aangeklede sfeer.

De betonstraatsteen is verkrijgbaar in maar liefst twaalf verschillende kleuren. Andere diktes zijn op aanvraag leverbaar.




TIP:
De stenen op de foto's zijn in elleboogverband gelegd. Wilt u een rustigere uitstraling, leg de stenen dan in halfsteensverband.




Betonstraatsteen 6 cm antraciet komo



grijs



antraciet




rood/zwart



bruin gv



paars gv



bont gv



rood



grijs/zwart



tricolore



musselkalk



oud drachten



oud emmen

Dikformaat XL
28x7x8 cm

NIEUW
in ons assortiment!



Dikformaat XL 28x7x8 cm oud emmen



Dikformaat XL 28x7x8 cm oud drachten

Houdt u van een strakke uitstraling, dan is de Dikformaat XL een goede keuze!

De steen is namelijk uitgevoerd zonder facet, waardoor deze heel strak gestraat kan worden. U kunt de Dikformaat XL in diverse verbanden leggen en hiermee uw eigen sfeer creëren in uw tuin en uw oprit!

De Dikformaat XL is door en door gekleurd. Om randbeschadigingen te voorkomen, is deze extra lange dikformaat voorzien van een afstandhouder.



tricolore



oud drachten



oud dokkum



oud emmen



Longstone opritsteen

31,5x10,5x7 cm

Longstone opritsteen 7 cm ocean

De Longstone is dé steen om te gebruiken voor uw oprit! Maar daarnaast is de Longstone natuurlijk ook mooi te verwerken in een terras of pad.

TIP:
Meerdere legverbanden mogelijk.



Net zoals het banenverband straight exclusive, is deze steen prima geschikt om mooie geometrische vormen aan te brengen. Denk bijvoorbeeld aan een elleboogverband, waarmee een speels en stijlvol effect wordt gecreëerd. Door de kleine velling, heeft de steen van zichzelf een moderne uitstraling.

Longstone opritstenen zijn door en door gekleurd en verkrijgbaar in zes verschillende kleuren.



Longstone opritsteen 7 cm chelsea



Longstone opritsteen 7 cm ocean



antraciet

grijs/zwart

chelsea

ocean

musselkalk

oud drachten



Longstone opritsteen
31,5x10,5x7 cm

Longstone opritsteen 7 cm antraciet

Tegels

40x60 cm, 50x50 cm en 60x60 cm

Tegel 60x60x5 cm antraciet HK ZVK met mini facet

De standaard tegels, met een goede prijs-kwaliteit verhouding, zijn geschikt voor uw tuin en terras.

De tegels met een dikte van 5 cm zijn, in combinatie met terrasdragers, ook toe te passen op een dakterras.

De tegels zijn voorzien van een vellingkant en de afmetingen 50x50 cm en 60x60 cm zijn tevens beschikbaar zonder vellingkant. Deze variant heeft een minimale facetafroning waardoor de tegels optisch strak tegen elkaar aanliggen.

Door de eenvoudige geometrie van deze betontegels, kunt u mooie lijnen aanbrengen in uw tuin.

Beschikbare formaten en kleuren


lengte x breedte x dikte (cm)

50x50x4 HK 


grijs, antraciet

50x50x4 HK zonder facet  

grijs, antraciet

40x60x5 komo 

grijs, antraciet

50x50x5 komo 

grijs, antraciet

50x50x5 HK zonder facet  

grijs, antraciet

60x60x5 HK 


grijs, antraciet

60x60x5 HK zonder facet  

grijs, antraciet



TIP:
Een aantal varianten is op aanvraag
ook in dikte 6 cm en 8 cm leverbaar.



antraciet



grijs

Muurelementen



Met muurelementen geeft u uw tuin een eigen karakter. Er kunnen in no-time allerlei hoogteverschillen gemaakt worden.

Door elementen op elkaar te stapelen, bepaalt u zelf hoe hoog het wordt. Van muurelementen kunnen ook plantenbakken, vijverranden, muurtjes en traptreden gemaakt worden. Als u voor getrommelde (kunstmatig verouderde) muurelementen kiest, creëert u een heel natuurlijke en authentieke sfeer.

TIP:
Muurelementen zijn gemakkelijk te verwerken.
Lijm ze eenvoudigweg op elkaar met speciale steenlijm.
Stapel ze in halfsteensverband om zoveel mogelijk stevigheid te krijgen.



Het Pallatico muurblock heeft een moderne uitstraling en is uitstekend te combineren met onze grotere formaat tegels uit de Design, H₂O, Patio en Nature top-lijn.

Dit muurblok heeft een deklaag die gelijk is aan die van onze Patio-lijn siertegels. Dat betekent dat het voorzien wordt van een gehydrofobeerde deklaag (net zoals de H₂O) en een coating zoals de Patio. Het Pallatico muurblock reliëf is leverbaar in de kleur notte naturelle en nero/grey.



notte naturelle



nero/grey

Linea muurblokken strak

Linea 15x15x60 cm antraciet

De Linea muurblok is al jaren een vertrouwd product in ons assortiment.

Door de afmetingen 15x15x30, 15x15x45 en 15x15x60 te combineren kan elke afmeting voor bijvoorbeeld een bloembak gemaakt worden, zonder te zagen. Uiteraard zijn de Linea's ook geschikt voor het maken van vijverranden, muurtjes en traptreden.

U kunt ze ook als opsluitfunctie voor terrassen gebruiken.

Beschikbare formaten en kleuren

breedte x hoogte x lengte (cm)

Linea 15x15x30

antraciet

Linea 15x15x45

antraciet

Linea 15x15x60

antraciet, grijs/zwart, tricolore

Linea 15x15x80

antraciet

Linea 12,5x12,5x45

antraciet, grijs/zwart, tricolore




Linea 15x15x60 cm grijs/zwart



TIP:

Draai de Linea's vanuit het pakket altijd een kwartslag, zodat de bovenkant aan de zichtzijde komt. Hierdoor zijn ze tevens maatvast met verwerken.



antraciet



grijs/zwart



tricolore

Linea muurblokken getrommeld



Linea trommel 15x15x30 cm antraciet

**Naast strakke Linea's, hebben we ook
getrommelde Linea's in ons assortiment.**

Door gebruik te maken van deze kunstmatig
verouderde muurblokken, creëert u een
authentieke sfeer in uw tuin. Ook deze
Linea's zijn te verkrijgen in meerdere maten
en kleuren.

Beschikbare formaten en kleuren

breedte x hoogte x lengte (cm)

Linea trommel 15x15x30
antraciet

Linea trommel 15x15x45
antraciet

Linea trommel 15x15x60
antraciet, grijs/zwart, tricolore



Linea trommel 15x15x60 cm tricolore



antraciet



grijs/zwart



tricolore

Splitrocks XL strak en getrommeld

15x15x60 cm

EXTRA
nieuwe kleuren!



Splitrock XL 15x15x60 cm antraciet

Met Splitrocks geeft u uw tuin een eigen karakter. Dat is omdat we de Splitrocks gesplitst hebben en daardoor de natuurlijke grondstoffen mooi naar voren komen.

U maakt heel makkelijk allerlei hoogteverschillen. Door elementen op elkaar te stapelen, bepaalt u zelf hoe hoog het wordt. Van Splitrocks kunnen trouwens ook plantenbakken, vijverranden, muurtjes en trap treden gemaakt worden. Als u getrommelde (kunstmatig verouderde) muurelementen gebruikt, krijgt u een heel natuurlijke en authentieke sfeer.

De Splitrock XL is verkrijgbaar in een strakke en een getrommelde versie en met de toevoeging van de kleuren concrete en oud bussum, is de Splitrock XL nu verkrijgbaar in maar liefst zeven verschillende kleuren.



TIP:
De nieuwe kleuren concrete en oud bussum zijn niet voorzien van een glanskies.



Splitrock XL 15x15x60 cm tricolore



antraciet



antraciet getrommeld



grijs/zwart



grijs/zwart getrommeld



grigio camello



grigio camello getrommeld



tricolore



tricolore getrommeld



oud drachten



oud drachten getrommeld



oud bussum



oud bussum getrommeld



concrete



concrete getrommeld

Splitrock 32x13x11 cm oud bussum

Splitrock muurblok strak en getrommeld

32x13x11 cm

EXTRA
nieuwe kleuren!

Naast de Splitrock XL hebben we ook Splitrocks in een kleiner formaat, namelijk 32x13x11 cm.

Ook dit formaat is verkrijgbaar in een strakke en een getrommelde versie en geschikt om plantenbakken, vijverranden, muurtjes en traptreden mee te maken.



Splitrock 32x13x11 cm grigio camello



TIP:

De kleuren concrete en oud bussum zijn toegevoegd aan ons assortiment!
Deze nieuwe kleuren zijn niet voorzien van een opvallende glanskies.



antraciet



antraciet getrommeld



grijs/zwart



grijs/zwart getrommeld



grigio camello



grigio camello getrommeld



tricolore



tricolore getrommeld



oud drachten



oud drachten getrommeld



oud bussum



oud bussum getrommeld



concrete



concrete getrommeld

Opsluitbanden



Opsluitband 8x20x100 cm antraciet

Als u bestrating aanlegt, is het nodig om ze 'op te sluiten'. Zo wordt voorkomen dat de bestrating gaat schuiven. 'Opsluiten' kan met verschillende maten banden in de kleuren grijs en antraciet.

Er is altijd een opsluitband die past bij uw tuin. Onze banden in de afmeting 5x15 cm en 6x15 cm zijn geschikt voor terrassen en looppaden. Voor een oprit met lichte belasting moet een opsluitband van minimaal 6x20 cm gebruikt worden. Bij zwaardere belasting en om grotere hoogteverschillen op te vangen, dient een nog groter formaat toegepast te worden.

Opsluitbanden in grijs en antraciet

breedte x hoogte x lengte (cm)

5x15x100

6x15x100

6x20x100

6x30x100

7x40x100

8x20x100

10x20x100

12x25x100

TIP:

Voor een juiste, stevige opsluiting moet de band voor minimaal 2/3 deel in de grond zitten.

Twee andere soorten muurelementen die kunnen worden toegepast in de tuin zijn bielzen en U-elementen.

Met **bielzen** kunnen hoogteverschillen worden opgevangen of juist worden aangebracht. Ook zijn ze uitstekend te gebruiken voor bijvoorbeeld bloembakken en als afscheiding in uw tuin. Ze zijn te verkrijgen in de kleur antraciet in lengte 70 cm en 120 cm.

U-elementen kunnen op verschillende manieren worden toegepast om uw tuin verder aan te kleden. Zo zijn ze leuk als krukje te gebruiken of als bank, als er meerdere elementen naast elkaar geplaatst worden. Door ze op elkaar te stapelen, ontstaan er vakken die kunnen dienen voor bijvoorbeeld houtopslag. Onze U-elementen worden geleverd in grijs en in antraciet.

Bielzen en U-elementen 20x11x70/120 cm en 40x40x50 cm




U-elementen gebruikt als houtopslag

TIP:
Stapel de U-elementen op elkaar om een onderstel voor uw buitenkeuken te maken.



Betonbielzen antraciet




U-element grijs



U-element antraciet

Traptreden

60x30x15 cm en 100x35x15 cm



Traptrede 100x35x15 cm indus black kleurecht met facet

Maak uw tuin helemaal af met aanvullende producten zoals traptreden.

Traptreden van beton zijn uitermate geschikt om hoogteverschillen in uw tuin te overbruggen. Zo creëert u een speels effect dat uw tuin net dat beetje extra geeft.

De traptreden indus black en stone grey zijn voorzien van een vellingkant en zijn 100% kleurecht.

Beschikbare formaten en kleuren

lengte x breedte x hoogte (cm)

60x30x15 zonder facet

antraciet

60x30x15 met facet

indus black kleurecht



100x35x15 met facet

indus black kleurecht

en stone grey kleurecht




Traptrede 60x30x15 cm indus black kleurecht met facet




TIP:

Met de traptrede 100x35x15 cm kan snel een brede trap gerealiseerd worden. En doordat de traptrede extra diep is, is hij ook makkelijker te belopen.




antraciet



indus black kleurecht



stone grey kleurecht



Aquadrain afvoergoot
100x6,5x10 cm

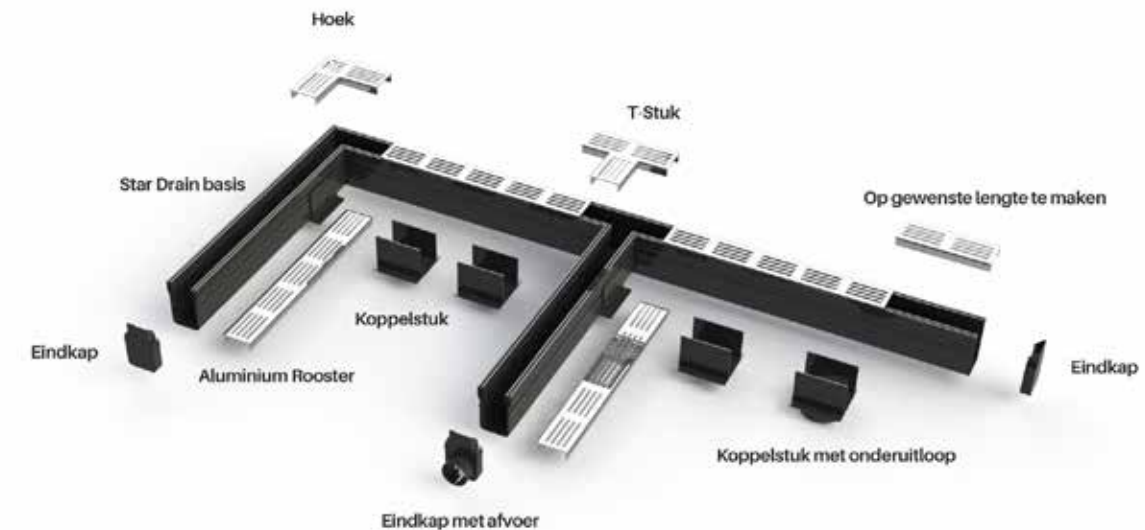
Aquadrain afvoergoot antraciet

Een mooie toevoeging aan onze bestratingsproducten is de Aquadrain afvoergoot.

Deze lijngoot bestaat uit een kunststof (PVC) gootelement met een aluminium designrooster verkrijgbaar in antraciet of grijs. De goot kan worden toegepast rondom de woning waar geen verkeersbelasting komt. Door middel van een zij- of onderuitloop kan het water uit uw tuin worden afgevoerd naar het riool of een infiltratiesysteem. Indien u het water afvoert naar een infiltratiesysteem, bent u tevens duurzaam bezig en het verbetert de waterbalans van de bodem.

Afvoercapaciteit

De lijngoot van 65 mm heeft een afvoercapaciteit van 540 liter per minuut aan de vooruitgang van 50 mm en een afvoercapaciteit van 1200 liter per minuut aan de onderuitgang van 80 mm.



Aquadrain afvoergoot grijs

Keigrassteen waterpasserend 45x45x10 cm

'De keigrassteen heeft zeer goede drainage-eigenschappen.'

Keigrassteen 45x45x10 cm antraciet

De Keigrassteen is een betonelement met een keitjesprofiel waar ruimte tussen zit, die u naar keuze of naar gelang de toepassing kunt vullen met graszaad of met een andere vulling.

Keigrasstenen hebben een nostalgisch uiterlijk, maar tegelijkertijd voldoen ze aan moderne eisen en bouwwijzen. Dat maakt ze toepasbaar in zowel gebieden die van historisch belang zijn, als in nieuwe woon- en werkomgevingen.

Als u Keigrasstenen een strakke uitstraling wilt geven, dan kan de ruimte tussen de


keitjes opgevuld worden met bijvoorbeeld een gekleurde splitsoort. Zo ontstaat een solide constructie die resulteert in een duurzame, natuurlijke en onderhoudsarme bestrating. Vult u de ruimte tussen de keitjes echter met graszaad, dan krijgt u een groen tapijt waar u ook op kunt rijden. De opvulruimte per steen is ca. 0,00405 m³.

De Keigrassteen heeft zeer goede drainage-eigenschappen en is toe te passen op paden en pleinen, op taluds, maar ook op parkeerplaatsen of op inritten, zonder dat er problemen met de afvoer van het oppervlaktewater ontstaan.



Keigrassteen 45x45x10 cm grijs

TIP:
U kunt de Keigrasstenen ook opvullen met schelpen, dat geeft uw tuin direct een zomers tintje!



antraciet



grijs



bruin gv



grijs/zwart

Rooflogix terrasdragers



TIP:
Voor meer informatie of technische specificaties kunt u contact opnemen met uw lokale Kijlstra-dealer.

Wat zijn terrasdragers?

Terrasdragers zijn handige hulpmiddelen van kunststof of rubber, om tegels op te leggen. De dragers zorgen ervoor dat regenwater snel wegloopt tussen en onder de tegels. Ze worden toegepast op daken, dakterrassen, balkons en galerijen. Ook in de gewone tuin zijn ze superhandig voor het maken van een verhoogd terras op een betonnen vloer of over uw oude terrasbestrating.

Ook terrasvlonders van hout of composiet zijn er perfect mee te maken. Er zijn eenvoudige vaste dragers van rubber met een kunststof kruisstuk. En er zijn verstelbare terrasdragers, waarmee het tegeldek waterpas gesteld kan worden, door ze omhoog of omlaag te draaien. Beide dragers kunnen direct op de ondergrond van beton, dakbedekking of isolatie geplaatst worden.

Voor extra ondersteuning, bij bijvoorbeeld zware belasting of hele grote of langwerpige tegels, is er eventueel een draagsysteem verkrijgbaar: Het Structusol draagsysteem. Dit systeem bestaat uit aluminium rails met anti-slip inlage, die over de vaste of verstelbare dragers worden gelegd.

Voordelen Rooflogix terrasdragers

- Ophogen van terrassen van 10 mm tot 1 meter
- Snelle en gemakkelijke montage
- Kan op iedere ondergrond
- Licht in gewicht
- Zeer duurzaam
- Geschikt voor buiten
- Belastbaar tot 600 kg per drager
- Demontabel en herbruikbaar
- Reductie contactgeluid met rubber onderdelen



Vaste terrasdragers

Een vaste drager bestaat uit een anti-slip rubber oplegmatje (ter bescherming van de dakbedekking) met daarin een kunststof kruisstuk dat zorgt voor een voeg tussen de tegels.

- Toepassing:** Op vrij vlakke ondergrond (geen variabele hoogtes te overbruggen).
- Leverbare hoogtes:** 10, 14, 19 en 24 mm.
- Uitvullen:** Rubber passtukken van 1, 2 of 3 mm (om kleine hoogteverschillen uit te vullen).
- Plaatsing:** Onder de hoeken (bij grote en langwerpige tegels, ook in het midden).

TIP: Gebruik bij PVC (houdende) ondergronden altijd een AC drager (Aluminium Caching) om beschadiging aan de dakbedekking te voorkomen.



Verstelbare terrasdragers

Naast de vaste terrasdragers, leveren we ook twee soorten verstelbare terrasdragers: Comfort dragers en Premium dragers. Hiermee kunnen terrassen eenvoudig worden verhoogd en waterpas gesteld worden.

Comfort serie

- Toepassing:** Om variabele hoogtes te overbruggen.
- Leverbare hoogtes:** Variabel van 3,5 cm tot 1 meter (te verhogen door toepassing van verlengstukken).
- Uitvullen:** Kleine hoogteverschillen kunnen worden uitgevuld met rubber passtukken.
- Plaatsing:** Terrastegels worden met de hoeken op de dragers gelegd. (Bij hele grote of langwerpige tegels kan het verstandig zijn om meer ondersteunende dragers te plaatsen).

TIP: Verstelbare terrasdragers kunnen niet alleen gebruikt worden voor betontegels en keramische tegels, maar ook voor hout- of composietplanken.




Premium-serie

- Toepassing:** Overbrugging van kleinere hoogte verschillen (zeer platte verstelbare drager).
- Leverbare hoogtes:** Vanaf 1,7 cm tot 30 centimeter (te verhogen door toepassing van verlengstukken).
- Uitvullen:** Kleine hoogteverschillen kunnen worden uitgevuld met rubber passtukken.
- Plaatsing:** Terrastegels worden met de hoeken op de dragers gelegd. (Bij hele grote of langwerpige tegels kan het verstandig zijn om meer ondersteunende dragers te plaatsen).
- Verwerking:** Eenvoudig toe te passen.
- Duurzaamheid:** Bestand tegen weersinvloeden en zonlicht.



TIP: Er is ook een verlengstuk van flexibel rubber, voor beperking van contactgeluid bij het belopen.





Structusol draagsysteem

Structusol terrasdragersysteem

Naast onze vaste en verstelbare terrasdragers hebben we nu ook een uniek innovatief draagsysteem met een ultradun aluminiumprofiel ontwikkeld. Elke millimeter telt!

Ervaar het gebruiksgemak van Structusol:

- Geen beperkingen qua tegelformaten of legpatronen.
- Makkelijk toepasbaar in zowel nieuwbouw- als renovatieprojecten.
- Hellingen en oneffenheden worden weggewerkt.
- Voor een snelle en comfortabele toepassing.

Dit systeem zorgt voor een uiterst stabiele onderstructuur. Gebruik de verschillende verbindingstukken voor een vlotte opbouw en de handige voegstukken voor een betere waterafvoer. De stabiliteit wordt verzekerd door de hulpstukken vast te zetten met blindklinknagels.



Systeem

Bovenplaat

Drager



Structusol draagsysteem

Systeem: Aluminium rails met anti-slip inlage.

Oplegging: De rail kan worden gelegd op Rooflogix vaste dragers of op Rooflogix verstelbare dragers.

Unieke eigenschap: De Structusol banen zorgen voor extra ondersteuning en stabiliteit.

Systeemvoordeel: Uniek systeem voor zwaar belaste terrassen of terrassen met hele grote of juist langwerpige tegels.

Montage: Kunststof hulpstukjes zorgen voor verbinding tussen de aluminium rails en voor voegen tussen de tegels.

Ondergrond: Het Structusol systeem kan op iedere ondergrond worden toegepast. Op betonvloeren, over dakbedekking of over uw oude terrasbestrating.

TIP: Het Structusol draagsysteem is ideaal om te gebruiken bij een banenverband (variabele tegellengte).



Invoegsplit

Voegsplit 0,1-0,8 mm zilverzand black sparkle (zwart glimmend)

Om uw bestrating te voegen hebben we 3 soorten voegsplit in ons assortiment: 0,5-2,5 mm black sparkle, 1-3 mm zwart en 0,1-0,8 mm zilverzand black sparkle.

Omdat dit type voeg los wordt ingeveegd, is het eenvoudig toe te passen. Het geeft niet alleen een functioneel, maar ook een decoratief eindresultaat.

Onze invoegsplit wordt geleverd in zakken van 20 kg.



Voegsplit 1-3 mm zwart (grijs/zwart)



Voegsplit 0,5-2,5 mm black sparkle (zwart glimmend)

Grind en split (steenslag) zijn echte producten uit de natuur. Ze komen in vele soorten, maten en kleuren voor.

Met grind en split kunt u eenvoudig kleur geven aan uw tuin, waardoor deze direct een luxe uitstraling krijgt. Het is te gebruiken voor opritten, looppaden en terrassen en draagt bij aan een betere waterhuishouding in de tuin.

TIP: Leg een randje grind rondom uw woning tegen het opsplatten van regenwater.



Grind, split en zand big bags (1.000 kg)

icy blue split 8-16 mm



Tips & Informatie



Witte uitslag

U ziet het wel eens op trottoirs of huizen: witte vlekken. Aan het ontstaan van deze zogenaamde 'witte uitslag' of 'uitbloei' is niets te doen. Het is een natuurlijke reactie waarbij kalk vrijkomt en zich afzet op het betonoppervlak. De kalkafzetting gaat daarna een reactie aan met kooldioxide in de lucht, waardoor calciumcarbonaat ontstaat. Zo ontstaan de witte vlekken op de bestrating. Deze zijn niet van de bestrating te verwijderen zonder dat het product zelf wordt aangetast. Door de kooldioxide in de lucht, verandert het calciumcarbonaat langzaam in een stof die wel oplosbaar is in water. Het probleem lost zich dus op termijn vanzelf op. Het enige wat helpt is geduld.

Zandvlekken

Veeg bestrating nooit in met straatzand of brekerzand en laat ook nooit zwarte grond op de bestrating liggen. Zodra er vocht op komt (regen, dauw) zuigt de bestrating dit vocht op, inclusief stof uit het zand of organische stoffen uit de grond. Dit vuil zet zich vast in de bovenste millimeters van het oppervlak. Veel zandsoorten zijn leemhoudend (klei), dit veroorzaakt vlekken op uw bestrating. Al deze vlekken zijn niet of nauwelijks te verwijderen.

Bestrating dient te worden ingeveegd met zilverzand of een speciaal hiervoor bestemd voegmiddel (Informeer naar het juiste voegmiddel bij uw dealer). Laat ook nooit invezand op de bestrating achter. Hierdoor kunnen witte vlekken ontstaan. Het is aan te raden om na het invegen het overtollige zand te verzamelen en te verwijderen. Gooi het zand nog niet weg, want een voeg is nooit in één keer vol.

Bladeren veroorzaken vlekken

Wist u dat ook bladeren vlekken op uw bestrating kunnen veroorzaken? Wanneer deze te lang blijven liggen, kunnen ze bruine vlekken achterlaten, zogenaamde looizuurvlekken. Helaas zijn deze vlekken moeilijk te verwijderen. Gebruik geen agressieve huismiddeltjes om de vlekken te lijf te gaan. Ook het gebruik van een hogedrukreiniger raden wij te allen tijde ten sterkste af. Hiermee tast u de structuur van de tegel aan wat de levensduur van de tegel zal verkorten. Bestaande vlekken zullen door verschillende weersinvloeden veelal langzaam verdwijnen.

Groene aanslag

Groene aanslag (mos) ontstaat doordat producten buiten in weer en wind liggen en vochtig blijven. Mos vermengt zich met vocht en treedt als groene aanslag aan het oppervlak van betonproducten. Dit herhaalt zich voortdurend door de hoeveelheid neerslag.

Voor het onderhoud van uw terras kunt u een mosverwijderaar gebruiken, deze is verkrijgbaar bij uw dealer. Het reinigen met hogedrukspuit wordt te allen tijde ten sterkste afgeraden, omdat u hiermee de structuur van de tegel aantast en dit de levensduur zal verkorten.

Oer (roest) in betonproducten

Beton wordt gemaakt van de natuurlijke producten zand, grind, cement en water. Zand en grind wordt gewonnen uit zand- en grindputten en bestanddelen van cement komen uit mergelgroeves. Kortom, een aanzienlijk aandeel wordt gewonnen uit de bodem.

Zand en grind kunnen gehaltes ijzer bevatten. Deze ijzerdeeltjes zijn met het blote oog niet te zien. Ook tijdens de productie, het pakketteren of het verwerken van de betonproducten zijn ze niet zichtbaar. Maar zodra de deeltjes worden blootgesteld aan zuurstof en regen, gaat het ijzer oxideren en ontstaat er een roestplek. Deze zogenaamde oerplekken zijn inherent aan betonproducten en helaas niet te voorkomen of te verwijderen. Het heeft echter geen invloed op de kwaliteit van betonproducten.



Verwerkings- & Onderhoudsvoorschriften



Het zandbed

Het zandbed onder de bestrating moet minimaal 10 à 15 cm dik zijn. Bij een slappe ondergrond, zoals bijvoorbeeld klei, is een zandbed van 20 cm aan te raden. Op plaatsen die zwaar worden belast is 50 cm nog verstandiger, bijvoorbeeld bij een oprit.

Leg het zandbed, in verband met de afwatering, 'op afschot'. Het zandbed moet ongeveer een centimeter per meter aflopen. Vooral bij klinkerbestrating kan het handig zijn om de stabiliteit van de ondergrond te verhogen. Strooi daarvoor een laagje droog


cement over de ondergrond uit. Hark vervolgens het cement enkele centimeters diep door het zandbed en stamp het zandbed aan. Gebruik hierbij geen water, want dan wordt het cement al hard voordat u de bestrating heeft verwerkt. Vervolgens kunt u het zand afreien met een rechte lat. Leg de bestrating op het vlakke zandbed. Daarna tikt u het aan met een rubber hamer. Vervolgens kunt u het eventueel afrillen en daarna moet u het straatwerk goed invegen met zand. Het overtollige zand moet u verwijderen in verband met vlekvorming. Herhaal het invegen na enkele dagen.

Verwerken van de pakketten

Al onze producten zijn gemaakt van natuurlijke grondstoffen en daardoor kunnen er in het eindproduct lichte kleur- en structuurverschillen optreden. Daarom is het van belang om de stenen of tegels van meerdere geleverde pakketten door elkaar te verwerken en altijd bij elk pakket de materialen diagonaal of van boven naar beneden af te pakken.

Bestrating met voeg verwerken

Het nut van een voeg is het voorkomen van afsplinteren van de producten. Zelfs bij een minimale verzakking, komt er grote druk op de randen van de stenen te staan, waardoor er hoekjes kunnen afknappen. Ook tijdens het afrillen kan dit ontstaan, doordat stenen tegen elkaar aan 'klapperen'. Hoe strakker/rechter de tegel afgewerkt is langs de randen, hoe gevoeliger deze is voor beschadigingen. Veel stenen en tegels hebben een afstandhouder, waardoor een voegje ontstaat van minimaal 2 millimeter. Heeft de bestrating dit niet, dan moet de verwerker zelf deze afstand aanbrengen door altijd met een voeg te werken.





Op maat maken van bestrating

Voor het op maat maken van producten kunt u gebruik maken van een daarvoor geschikte stenenknipper of een stenzaagmachine. Zaag of slijp de materialen nooit op of in de buurt van uw nieuwe bestrating. Na het zagen/slijpen altijd direct het slijpsel/slijpwater van de producten verwijderen om vlekvorming te voorkomen. Deze vlekken zijn niet of nauwelijks te verwijderen.

Aftrillen

Niet alle producten zijn geschikt om af te trillen. Raadpleeg de verwerkingsvoorschriften van het product of informeer bij uw dealer. Indien er wordt afgetrild is het belangrijk om op de volgende zaken te letten:

- Gebruik een rollentriller om eventuele beschadigingen aan de producten te voorkomen.
- Tril nooit af voordat het materiaal goed is uitgehard. Let hierbij op de productiedatum. Betonproducten dienen minstens 35 dagen uit te harden (exclusief vorstdagen). Materialen die te vroeg worden afgetrild, zullen beschadigen.
- Zorg ervoor dat de bestrating goed schoon is, voordat u gaat aftrillen om beschadigingen te voorkomen.



TIP:
Pas na het aftrillen de bestrating invoegen.



Overige verwerkingstips

- Niet alle producten zijn geschikt voor toepassing in een oprit.
- Sleep tegels niet over elkaar, om krassen te voorkomen.
- Gooi producten met een deklaag niet in een kruiwagen. Altijd stapelen.
- Kijk uit met tegels tegen elkaar aantikken, ze kunnen hierdoor beschadigen.
- Doe dopjes onder bloempotten, zodat er lucht onderdoor kan. Anders ontstaan er vlekken.
- Zet geen zwembad op siertegels, door het condens eronder ontstaan vlekken.
- Zet geen zandbak op siertegels, door het zand ontstaan vlekken op de tegels.
- Controleer voor verwerken de materialen goed. Materialen die eenmaal verwerkt zijn heeft u geaccepteerd. Herbestravings- en/of overige hieraan gerelateerde kosten kunnen we helaas niet vergoeden.
- (Strooi)zouten of andere zuurhoudende schoonmaakmiddelen kunnen uw bestrating aantasten.
- Gebruik van een hogedrukspuit op uw bestrating wordt te allen tijde afgeraden.
- Voor onze tegels uit de H₂O-lijn, Patio-lijn en Nature Top lijn adviseren wij ook om deze periodiek te impregneren/coaten. Informeer bij uw dealer naar de juiste onderhoudsmiddelen.





Toelichting van de iconen



Voetcomfort:

Deze tegels zijn geborsteld, waardoor ze zacht aanvoelen aan de (blote) voeten. De structuur van deze tegels is door het borstelen en de speciale manier van produceren zeer dicht. Kleuren worden zo nog mooier en vuil krijgt hierdoor minder kans om zich aan de tegels te hechten.



Licht in gewicht:

Dit zijn de lichtgewicht tegels in ons assortiment. De dikte is hierbij slechts 4 cm waardoor de tegels makkelijk te verleggen zijn.



Voorzien van toplaag:

Deze tegels zijn voorzien van een fijne toplaag waardoor ze een dichter oppervlak hebben.



Onderhoudsvriendelijk:

Deze tegels zijn voorzien van een toplaag, waardoor ze een dichter oppervlak hebben. De tegel is gehydrofobeerd (water afstotend gemaakt), waardoor kans op kalkuitbloei wordt verminderd. Bij het juiste onderhoud zal de tegel waterafstotend blijven.



Onderhoudsvriendelijk +:

Deze tegels zijn voorzien van een toplaag, waardoor ze een dichter oppervlak hebben. De tegel is gehydrofobeerd (water afstotend gemaakt), waardoor kans op kalkuitbloei wordt verminderd. Bij het juiste onderhoud zal de tegel waterafstotend blijven. Tevens is op de tegel een coating aangebracht die zorgt voor een langer kleurbehoud van het product en waardoor vuil minder zal worden aangetrokken en heel eenvoudig is schoon te houden.



Onderhoudsvriendelijk ++:

Deze tegels kenmerken zich door kleurvastheid, slijtvastheid en krassvastheid. Hierdoor zijn ze onderhoudsarm.



Kleurechte natuurstenen deklaag:

Bij deze tegels is natuursteen granulaat gebruikt in de deklaag. Door het gebruik van deze kleurechte toeslagmaterialen, blijven de kleuren langer behouden.



Voorzien van afstandhouder:

Deze producten zijn voorzien van zogenaamde afstandhouders. Dit is een verdikking aan de zijkanten van de steen of tegel die ervoor zorgt dat de bestrating een klein stukje uit elkaar ligt. Hiermee wordt voorkomen dat de bovenkanten van de stenen of tegels elkaar raken waardoor ze kunnen beschadigen.



Getrommeld/verouderd oppervlak:

Trommelstenen worden na productie en uitharding getrommeld. Ze worden in een grote, draaiende trommel geplaatst die schuin afloopt. Doordat de stenen over elkaar heen vallen en botsen, raken ze als het ware beschadigd en dat geeft ze een verouderd uiterlijk.



Berijdbare bestrating oprit:

Deze bestrating is geschikt voor opritten.



Waterpasserend:

Dit product heeft, door grote sparingen en/of afstandhouders, zeer goede drainage eigenschappen waardoor regenwater kan infiltreren naar het riool of in de bodem.



Gewelfd oppervlak:

Door de gewelfde deklaag heeft de tegel een door natuursteen geïnspireerde uitstraling.



Mini facet:

Deze tegels zijn voorzien van een mini facetrand. Dit is een kleine ronding (velling) aan de randen van de bestrating, waardoor ze minder gevoelig zijn voor beschadigingen en minder last hebben van braamvorming op de randen.



Geschikt voor plaatsing op terrasdragers:

Deze producten kunnen gebruikt worden op vlakke daken, balkons, galerijen en dakterrassen.

Verkoopinformatie

We hebben veel zorg besteed aan het samenstellen van deze brochure, maar toch willen we u wat aandachtspunten meegeven:

- Door de fotografie en druk kunnen de kleuren van de producten enigszins afwijken van de werkelijkheid. Maak uw definitieve keuze daarom altijd aan de hand van de monsters die bij onze dealers verkrijgbaar zijn.
- Bestel uw materialen in één keer. Al onze producten zijn namelijk gemaakt van natuurlijke grondstoffen en daardoor kunnen materialen uit verschillende producties enigszins afwijken in kleur en structuur.
- Bestel liever een kleine hoeveelheid materiaal extra. Als er stenen breken tijdens het straten of komt de bestrating toch iets anders uit, dan zit u nooit zonder. Bovendien kunt u met een kleine voorraad later materialen vervangen.
- Vanwege het grote aanbod heeft uw dealer niet alles op voorraad; houd daarom rekening met een leveringstermijn.
- Controleer de materialen altijd voordat u ze gaat verwerken. Materialen die u eenmaal verwerkt hebt, zijn door u geaccepteerd en daar kunt u geen klacht meer over indienen. Herbestravingskosten kunnen we helaas niet vergoeden.
- Volg de legvoorschriften op of vraag het aan uw dealer. Zo voorkomt u onaangename verrassingen.
- Betonproducten kunnen gevoelig zijn voor witte uitslag, dit is een natuurlijke reactie. De witte uitslag verdwijnt op den duur vanzelf. We accepteren geen klachten hierover.
- Alle vermelde afmetingen zijn circa. De mogelijkheid bestaat dus dat de aangegeven maten enigszins afwijken. Meet voor aankoop het product op als u strikt gebonden bent aan bepaalde afmetingen. We accepteren geen klachten hierover.
- Voor alle verkoopvoorwaarden verwijzen we u naar de website.

Alle rechten voorbehouden. Niets in deze uitgave mag worden verveelvoudigd, opgeslagen in een geautomatiseerd gegevensbestand, of openbaar gemaakt, in enige vorm of op enige wijze, hetzij elektronisch, mechanisch, door fotokopieën, opnamen of op enige andere manier, zonder voorafgaande schriftelijke toestemming van Kijlstra Bestrating BV.

Colofon

Redactie:

Kijlstra Bestrating
Linda Dijkstra

Vormgeving:

Frey communicatie en design
Ilse Landstra

Fotografie:

Linda Dijkstra

Drukwerk:

Grafische Groep Van der Eems

Met speciale dank aan:

Alle dealers en particulieren die hun tuin ter beschikking hebben gesteld voor fotografie.

Uw tuin ook in onze brochure
of op één van onze Social Media
kanalen? Dat kan!



Stuur uw foto's met vermelding van de gebruikte materialen van Kijlstra Bestrating naar: marketing@kijlstra-bestrating.nl
Wij nemen dan contact met u op!



Kijlstra Bestrating BV

Adriaan Tripweg 5

9641 KN Veendam

info@kijlstra-bestrating.nl

www.kijlstra-bestrating.nl

T +31 (0)59 869 6666



**Kijlstra
maakt
het.**

Scan de QR-code voor meer informatie.



DEALER